

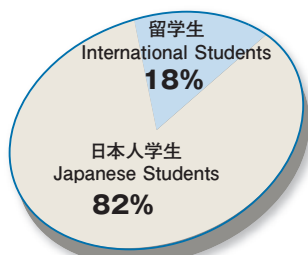
学生数 Number of Students / Percentage of International students / Percentage of Women students

大学院学生数 Graduate Students 2011年10月1日現在 (As of October 1, 2011)

専攻名 Department	修士課程 Master's Course						修士 総 合 計 Total	博士後期課程 Doctoral Course								博士 後 期 課 程 総 合 計 Total	総 合 計 Total
	在学学生数 Enrollment							在学学生数 Enrollment									
	1年次 1st year		2年次 2nd year		計 Total			1年次 1st year		2年次 2nd year		3年次 3rd year		計 Total			
	男 M	女 F	男 M	女 F	男 M	女 F		男 M	女 F	男 M	女 F	男 M	女 F	男 M	女 F		
総合理工学研究科 Interdisciplinary Graduate School of Science & Engineering																	
物質科学創造 Innovative and Engineered Materials	35 (0)	12 (0)	34 (0)	11 (1)	69 (0)	23 (1)	97 (5)	14 (1)	5 (1)	14 (0)	2 (0)	14 (2)	0 (0)	42 (4)	7 (1)	49 (5)	141 (6)
物質電子化学 Electronic Chemistry	50 (3)	11 (3)	42 (0)	9 (2)	92 (3)	20 (5)	112 (8)	15 (8)	4 (2)	15 (4)	2 (1)	15 (4)	3 (1)	45 (15)	9 (4)	54 (19)	166 (27)
材料物理学 Materials Science and Engineering	46 (3)	3 (1)	51 (3)	5 (1)	97 (6)	8 (1)	115 (7)	7 (2)	0	12 (3)	0	11 (2)	4 (3)	30 (7)	4 (3)	34 (10)	149 (17)
環境理工学創造 Environmental Science and Technology	25 (3)	11 (4)	42 (7)	10 (6)	67 (10)	21 (10)	88 (20)	9 (6)	3 (2)	8 (3)	9 (7)	14 (6)	14 (8)	31 (15)	26 (17)	57 (32)	145 (52)
人間環境システム Built Environment	37 (4)	14 (2)	39 (2)	17 (1)	76 (6)	31 (3)	107 (9)	5 (0)	2 (2)	9 (3)	3 (1)	9 (0)	6 (3)	23 (3)	11 (6)	34 (9)	141 (18)
創造エネルギー Energy Sciences	38 (3)	5 (1)	45 (3)	4 (0)	83 (6)	9 (1)	92 (7)	7 (0)	2 (2)	6 (3)	1 (0)	14 (3)	1 (1)	27 (6)	4 (1)	31 (7)	123 (14)
化学環境学 Environmental Chemistry and Engineering	42 (2)	6 (0)	43 (1)	7 (1)	85 (3)	13 (1)	98 (4)	11 (3)	4 (4)	8 (3)	3 (2)	8 (3)	4 (3)	27 (9)	11 (9)	38 (18)	136 (22)
物理情報システム創造 Information Processing (former)												0 (0)	1 (0)	0 (0)	1 (0)	1 (0)	1 (0)
物理電子システム創造 Electronics and Applied Physics (present)	51 (4)	2 (1)	51 (3)	2 (2)	102 (7)	4 (3)	106 (10)	14 (5)	2 (2)	11 (5)	0	21 (7)	1 (0)	46 (17)	3 (2)	49 (19)	155 (29)
メカノマイクロ工学 Mechano-Micro Engineering	32 (4)	0	35 (4)	3 (1)	67 (8)	3 (1)	70 (9)	3 (2)	2 (2)	5 (1)	0	9 (2)	2 (2)	17 (5)	4 (4)	21 (9)	91 (18)
知能システム科学 Computational Intelligence and Systems Science	73 (10)	6 (3)	78 (14)	4 (2)	151 (24)	10 (5)	161 (29)	18 (8)	1 (1)	19 (3)	3 (1)	44 (5)	9 (3)	81 (16)	13 (5)	94 (21)	255 (50)
電子機能システム Advanced Applied Electronics (former)												0 (0)	1 (0)	0 (0)	1 (0)	1 (0)	1 (0)
物理情報システム Information Processing (present)	50 (8)	5 (2)	55 (8)	10 (3)	105 (16)	15 (5)	120 (21)	23 (5)	2 (2)	19 (4)	4 (3)	23 (7)	1 (1)	65 (16)	7 (6)	72 (22)	192 (43)
合計 Total	479 (44)	75 (16)	515 (45)	82 (20)	994 (89)	157 (36)	1151 (126)	126 (40)	27 (18)	126 (32)	27 (15)	184 (41)	45 (25)	436 (113)	99 (58)	535 (171)	1686 (297)

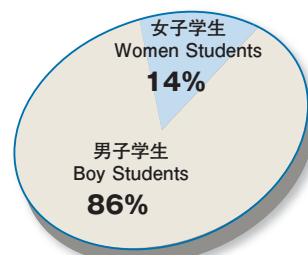
(注) ()内は、留学生で内数。
Note: Figures given in parentheses represent the number of students from abroad.

総合理工学研究科での留学生が占める割合 (2011年10月1日)
Percentage of International students (October 2011)

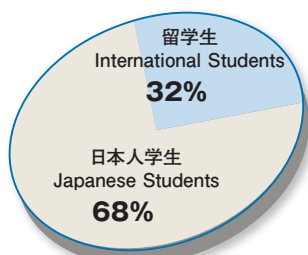


研究科全大学院生
Graduate students

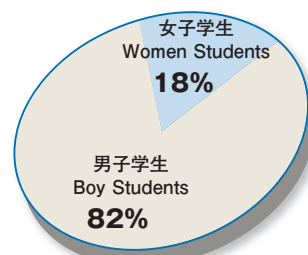
総合理工学研究科での女子学生が占める割合 (2011年10月1日)
Percentage of Women students (October 2011)



修士課程学生
Master course students



博士課程学生
Doctor Course students



博士課程学生
Doctor Course students

学生数 / 留学生が占める割合 / 女子学生が占める割合
教員数

Number of Students / Percentage of International students / Percentage of Women students
Number of Faculty Staff